

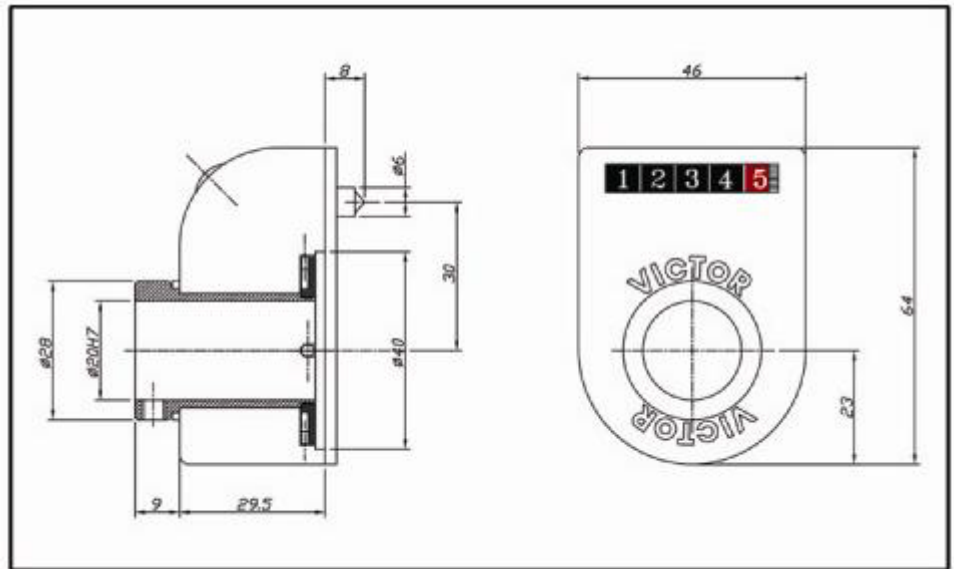
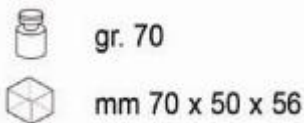
机械式孔型数字 位置指示器

ALFACROSS TV (AC TV)



- **5位数 h=6mm 显示窗口**
白色数字在黑色背景下 (整数)
白色数字在红色背景下 (小数)
- **材料**
外壳为 PA66尼龙
内部运动机构采用合成润滑材料
- **标准孔径 = 20mm H7**
需要轴径小于20mm
可定制带内轴套的
- **颜色**
橙色 (RAL 2004)
黑色 (RAL 9005)
- **最大转速**
显示数值 15000/分钟

5位数指示器用于测量和显示通过控制轴旋转的位置。
当它用一个平头螺钉固定住调节轴上，取代了游标，并消除了计算可能出现的误差，使读数更简便。



POSITION INDICATORS

标准
型号: **ALFACROSS TV
(AC TV)**

带零点设置和重新定位
型号: **ALFACROSS TV/R
(AC TV/R)**

安装指南

将指示器安装在一个驱动轴上，确认它在起始位置上并且指示器已完全归零。

将定位销插入 $\Phi 6\text{mm}$ ，距离主轴30mm的孔中并拧连接的定位销。这是正确的安装方式，将这款定位指示器安装到操作的机械上。

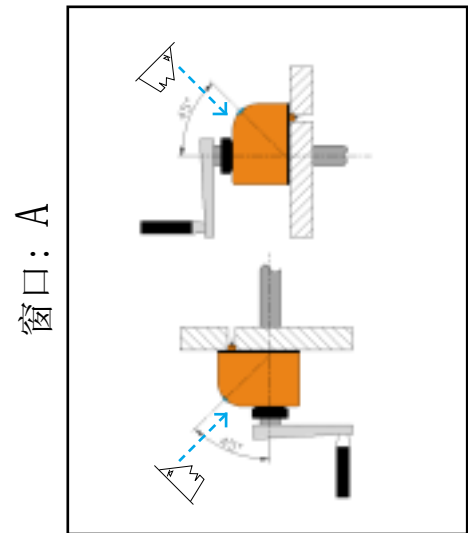


ALFACROSS TV (AC TV)

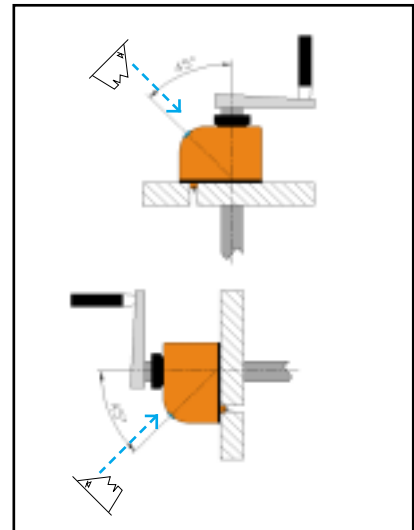
机械式轴型数字 位置指示器

螺距	显示数值 转一圈后		最大 速度
mm	mm	inches	turns / min.
0.8	0000 8		200
1	001 00		150
1	0001 0	00 039 (37)	500
1.2	001 20		100
1.25	0001 2 (5)		500
1.5	0001 5		500
1.5	001 50	00 059 (05)	100
1.75	0001 7 (5)		500
2	0002 0	00 078 (74)	500
2.5	0002 5	000 09 (84)	500
3	0003 0	000 11 (81)	500
3.5	0003 5		500
4	0004 0	000 15 (74)	500
5	0005 0	000 19 (68)	500
6	0006 0	000 23 (62)	250
7.5	0007 5		200
8	0008 0		200
9	0009 0		150
10	0010 0	000 39 (37)	150
11	0011 0		100
12	0012 0		100
15	0015 0		100

• 如需定制上表未列出的螺距，请联系我们询问。



窗口: A



窗口: B

如需订购请注明:

- ▶ 型号 ➡ 带/不带 零点设置
- ▶ 转一圈后显示的数值 ➡ 1 圈 = (见表)
- ▶ 读数位置 ➡ 窗口 A; 窗口 B;
- ▶ 数值增加的驱动轴旋转方向 ➡ D=顺时针; S= 逆时针
- ▶ 驱动轴孔径 ➡ 孔径 最大 mm 20
- ▶ 颜色 ➡ A= 橙色 N= 黑色

	型号	转一圈后 显示数值	订货码 读数 窗口	旋转 方向	Ø 孔径 mm.	颜色
示例	AC TV	4,0	A	S	16	A
描述		4,0	A	左	16	橙色

